



Паспорт объекта социальной инфраструктуры

Осинский муниципальный район

Наименование муниципального образования Пермского края

1. Общие сведения об объекте социальной инфраструктуры (ОСИ).

- 1.1. Наименование (вид) объекта детский сад
- 1.2. Адрес объекта 618122 Пермский край, г.Оса, ул. Ленина 34
- 1.3. Сведения о размещении объекта:
 - отдельно стоящее здание 2 этажей, 249,6 кв. м
 - часть здания - этажей (или на - этаже), кв. м
- 1.4. Год постройки здания 1989, последней реконструкции - , последнего капитального ремонта -

2. Сведения об организации, расположенной на объекте

- 2.1. Название организации (учреждения) (полное юридическое наименование - согласно Уставу, краткое наименование) Муниципальное автономное дошкольное образовательное учреждение Центр развития ребенка-детский сад «Ли́ра»/ МАДОУ Центр развития ребенка-детский сад «Ли́ра»
 - 2.2. Юридический адрес организации (учреждения) 618120 Пермский край, г.Оса, ул. Гоголя 115
 - 2.3. Основание для пользования объектом: оперативное управление, аренда, собственность (нужное подчеркнуть)
 - 2.4. Форма собственности: государственная, негосударственная (нужное подчеркнуть)
 - 2.5. Вышестоящая организация (наименование) управление образования администрации Осинского муниципального района
 - 2.6. Адрес вышестоящей организации, другие координаты Юридический адрес: 618120, Пермский край, г. Оса, ул. Ленина, 25
- Телефон/факс: +7 (34291) 4-61-61; e-mail: obrazosa@yandex.ru

3. Характеристика деятельности организации на объекте.

- 3.1. Сфера деятельности: образование

3.2. Виды оказываемых услуг (*перечислить*) реализация основных общеобразовательных программ дошкольного образования; присмотр и уход.

3.3. Форма оказания услуг: на объекте; с длительным пребыванием, в т.ч. с проживанием; на дому; дистанционно (*нужное подчеркнуть*)

3.4. Категории обслуживаемого населения по возрасту: дети, взрослые трудоспособного возраста, пожилые; все возрастные категории (*нужное подчеркнуть*)

3.5. Категории обслуживаемых инвалидов: инвалиды с нарушениями опорно-двигательного аппарата; нарушениями зрения, нарушениями слуха (*нужное подчеркнуть*)

3.6. Наличие персонала, обученного работать с инвалидами: есть, нет (*нужное подчеркнуть*). Указать внутренний документ подтверждающий обучение персонала (*название, номер, дату*) Приказ от 24.07.2018 г. №317 «О назначении ответственных лиц по оказанию помощи инвалидам в сопровождении к месту получения услуги на 2018-2019 учебный год»; инструкция №2-18 «По обслуживании инвалидов и других маломобильных групп при посещении образовательного учреждения» (утверждена приказом от 03.04.2017 г. №113 «об утверждении инструкции «По обслуживании инвалидов и других маломобильных групп при посещении образовательного учреждения»)

4. Состояние доступности объекта для инвалидов и других маломобильных групп населения (МГН).

4.1. Путь следования к объекту:

4.1.1. Наличие выделенного от проезжей части пешеходного пути: да, нет (*нужное подчеркнуть*).

4.1.2. Перекрестки: нерегулируемые, регулируемые, со звуковой, сигнализацией, таймером, нет (*нужное подчеркнуть*).



4.1.3. Наличие пандусов на перекрестке: да, нет (*нужное подчеркнуть*).
их доступность для инвалидов на коляске: да, нет (*нужное подчеркнуть*).


4.2. Обозначение доступности объекта для разных категорий инвалидов (*указать доступность зоны или элемента объекта социальной инфраструктуры в столбце 5 Контрольной формы по оценке архитектурной и информационной доступности объекта социальной инфраструктуры*).

№ п/п	Категория инвалидов	Обозначение доступности объекта для разных категорий инвалидов
1.	Категории инвалидов	
1.2.	передвигающиеся на креслах-колясках	ДК – доступно для инвалидов на креслах-колясках
1.3.	с нарушениями опорно-двигательного аппарата	ДО – доступно для инвалидов с нарушениями опорно-двигательного аппарата
1.4.	с нарушениями зрения	ДС – доступно для инвалидов с нарушениями органов зрения
1.5.	с нарушениями слуха	ДГ – доступно для инвалидов с нарушениями органов слуха



4.3. Контрольная форма по оценке архитектурной и информационной доступности объекта социальной инфраструктуры

1	2	3	4	5	6
№ п/п	Структурно-функциональные зоны и элементы объекта	Единица измерения. Наличие	Фактичес-кое состояние	Доступно для различных категорий инвалидов	Фотография зоны или элемента объекта социальной инфраструктуры
1.	Прилегающая территория				
1.1	Пути движения на территории:				
1.1.1	Тротуары (разделение потоков пешеходов и транспорта)	наличие	имеется	ДК,ДО,ДС	
1.1.2	Покрытие ровное, нескользкое, без зазоров	наличие	имеется	ДК,ДО,ДС	
1.1.3	Ширина пути движения	м	3,0	ДК,ДО,ДС	
1.1.4	Отсутствие насыпных или крупно структурных материалов покрытий пешеходных дорожек	наличие	отсутствует	ДК,ДО,ДС	
1.1.5	Высота перепада высот (бордюра) в местах съезда с тротуара на проезжую часть	м	нет		
1.1.6	Бордюрный пандус на пересечении основных пешеходных коммуникаций с тротуара	наличие	отсутствует		
1.1.7	Наружный пандус	наличие	имеется	ДК,ДО,ДС	

1.1.8	Наружная лестница	наличие	имеется	ДК,ДО,ДС	
2.	Автостоянка (парковка) для транспорта	наличие	отсутствует		Не менее одной
2.1	Количество мест для инвалидов на автостоянке	шт.	0		
2.2	Дорожный знак автостоянок для инвалидов	наличие	отсутствует		
2.3	Дорожная разметка автостоянок для инвалидов	наличие	отсутствует		
3.	Входная группа				
3.1	Лестничный марш входной группы:	наличие	имеется	ДК,ДО,ДС	
3.1.1.	Ширина лестничного марша	м	1,2	ДК,ДО,ДС	Не менее одной
3.1.2	Количество ступеней лестницы	шт.	3	ДК,ДО,ДС	Фото не требуется
3.1.3	Высота ступеней (каждой при различии)	м	0,1;0,13;0,13	ДК,ДО,ДС	Не менее одной
3.1.4	Ширина ступеней (каждой при различии)	м	0,3	ДК,ДО,ДС	
3.1.5	Поручни лестничного марша: - с одной стороны лестницы - с обеих сторон лестницы	наличие	имеется	ДК,ДО,ДС	
3.1.6	Высота расположения поручней: - левого - правого	м м	0,7/0,9 0,5/0,9	ДК,ДО,ДС	
3.1.7	Заход поручней за линию лестницы: - в верхней части - в нижней части	м м	0,36 0,36	ДК,ДО,ДС	

3.1.8	Выделение цветом краевых ступеней лестницы Контрастные (тактильные) полосы перед лестницей	наличие	имеется	ДК,ДО,ДС	Не менее одной
3.1.9	Покрытие ступеней лестницы	скользкое нескользкое	нескользкое	ДК,ДО,ДС	Не менее одной
3.2	Пандус входной группы	наличие	имеется	ДК,ДО,ДС	Не менее одной
3.2.1	Длина основания пандуса (L)	м	3,15	ДК,ДО,ДС	
3.2.2	Высота пандуса (H)	м	0,45	ДК,ДО,ДС	
3.2.3	Уклон пандуса ($H \div L \times 100 = \%$)	%	360	ДК,ДО,ДС	
3.2.4	Колесоотбойники (бортики) по краям пандуса	наличие	отсутствуют	ДК,ДО,ДС	Не менее одной
3.2.5	Высота колесоотбойников	м	0	ДК,ДО,ДС	
3.2.6	Поручни пандуса: - с обеих сторон пандуса	наличие	имеются	ДК,ДО,ДС	Не менее одной
3.2.7	Расстояние между поручнями	м	0,9	ДК,ДО,ДС	
3.2.8	Высота расположения поручней пандуса: - нижнего - верхнего	м м	0,7 0,9	ДК,ДО,ДС	
3.2.9	Заход поручней за линию пандуса: - в верхней части - в нижней части	м м	0 0	ДК,ДО,ДС	
3.2.10	Покрытие пандуса	скользкое нескользкое	Отсутствует имеется	ДК,ДО,ДС	Не менее одной
3.3	Подъемное устройство входной группы	наличие	отсутствует		Не менее одной
3.3.1	Ширина платформы	м			Не менее одной
3.3.2	Глубина платформы	м			
3.3.3	Ограждающие конструкции	наличие			Не менее одной
3.3.4	Высота поручня подъемного устройства	м			
3.4	Площадка крыльца:				
3.4.1	Глубина площадки крыльца	м	1,88	ДК,ДО,ДС	
3.4.2	Ширина площадки крыльца	м	2,05	ДК,ДО,ДС	
3.4.3	Покрытие площадки	скользкое нескользкое	нескользкое	ДК,ДО,ДС	

3.4.4	Навес площадки	наличие	имеется	ДК,ДО,ДС	
3.5	Входная дверь			ДК,ДО,ДС	
3.5.1	Ширина дверного проема(в свету)	м	0,9	ДК,ДО,ДС	


3.5.2	Высота расположения дверной ручки	м	1,05	ДК,ДО,ДС	
3.5.3	Высота порога	м	0,03	ДК,ДО,ДС	Не менее одной
3.5.4	Контрастная маркировка на стеклянной двери	наличие	отсутствует		Не менее одной
3.5.5	Табличка «доступно инвалидам» на входной двери	наличие		ДК,ДО,ДС	Не менее одной
3.6	Тамбур	наличие		ДК,ДО,ДС	Не менее одной
3.6.1	Глубина тамбура	м	1,19/1,48	ДК,ДО,ДС	
3.6.2	Ширина тамбура	м	1,4/2,0	ДК,ДО,ДС	
3.6.3	Покрытие пола тамбура	скользкое нескользкое	нескользкое	ДК,ДО,ДС	
3.7	Дверь из тамбура в помещение			ДК,ДО,ДС	

3.7.1	ширина дверного проема	м	0,9	ДК,ДО,ДС	Не менее одной
3.7.2	высота порога	м	0	ДК,ДО,ДС	
4	Доступность внутренних помещений здания			ДК,ДО,ДС	
4.1	Ширина пути движения к помещениям и зонам обслуживания	м	2,6	ДК,ДО,ДС	
4.2	Ширина внутренних дверных проемов	м	0,9	ДК,ДО,ДС	
4.3	Высота порогов	м	0	ДК,ДО,ДС	
4.4	Высота столов, прилавков, касс, витрин	м	0	ДК,ДО,ДС	Не менее одной

4.5	Количество этажей в здании	шт.	2	ДК,ДО,ДС	
4.5.1	Доступность второго и последующих этажей здания	наличие	отсутствует		Фото не требуется
4.6	Таблички указателей направления движения в здании (информации о месте получения услуги)	наличие	имеется	ДК,ДО,ДС	
4.7	Визуальные Тактильные Звуковые системы	наличие	имеется отсутствует отсутствует	ДК,ДО,ДС	
4.8	Высота расположения визуальной информации	м	1,2	ДК,ДО,ДС	
5	Лифт, подъемная платформа внутри здания				
5.1.	Лифт	наличие	отсутствует		
5.1.1	Ширина входного проема в свету	м			Не менее одной

5.1.2	Ширина кабины лифта	м			Не менее одной
5.1.3	Глубина кабины лифта	м			Не менее одной
5.1.4	Сопровождение прибытия назначенной кабины лифта на этаж световой и звуковой сигнализацией	наличие			Не менее одной
5.1.5	Тактильные указатели уровня этажа у каждой двери лифта, предназначенного для инвалидов	наличие			Не менее одной
5.2.	Подъемная платформа	наличие	отсутствует		
5.2.1.	Ширина платформы	м			Не менее одной
5.2.2.	Глубина платформы	м			
5.2.3.	Ограждающие конструкции	наличие			Не менее одной
5.2.4.	Высота поручня подъемного устройства	м			
6	Лестничный марш внутри здания	наличие	имеется	ДС.ДО	
6.1	Ширина лестничного марша	м	1,32	ДС.ДО	
6.2	Высота ступеней (каждой при различии)	м	0,11/0,15	ДС.ДО	
6.3	Ширина ступеней (каждой при различии)	м	0,3	ДС.ДО	
6.4	Поручни лестничного марша: - с обеих сторон лестницы - непрерывны по всей длине	наличие	Отсутствуют имеется	ДС.ДО	

6.5	Высота расположения поручней лестницы: - левого - правого	м м	0,8/1,25 нет	ДС.ДО	
6.6	Заход поручней за линию лестницы: - в верхней части - в нижней части	м м	0,1 0,1	ДС.ДО	
6.7	Не травмирующее завершение горизонтальных частей поручня	наличие	отсутствует	ДС.ДО	
6.8	Выделение цветом или фактурой краевых ступеней Контрастные (тактильные) полосы перед лестничным маршем	наличие	имеется	ДС.ДО	Не менее одной
6.9	Покрытие ступеней	скользкое нескользкое	нескользкое	ДС.ДО	
7	Санитарно-бытовые помещения				
7.1	Универсальная отдельная кабина, ее размеры: - ширина - глубина	наличие м м	Имеются 1,3/1,45 1,35/1,34	ДК,ДО,ДС	
7.2	Доступная кабина в общей уборной, ее размеры: - ширина - глубина	наличие м м	отсутствует	ДК,ДО,ДС	

7.3	Ширина дверного проема кабины в свету Открывание двери: - наружу - внутрь	м да да	0,9 да	ДК,ДО,ДС	
7.4	Специальные знаки (в том числе рельефные) у двери	наличие	отсутствует		Не менее одной
7.5	Свободное пространство в кабине уборной для разворота кресла-коляски	м	0,9/0,8	ДК,ДО,ДС	Не менее одной
7.6	Высота расположения унитаза	м	0,34	ДК,ДО,ДС	Не менее одной
7.7	Опорные поручни у унитаза	наличие	имеются	ДК,ДО,ДС	Не менее одной
7.8	Высота расположения раковины	м	0,6	ДК,ДО,ДС	Не менее одной
7.9	Поручни для опоры инвалидов при пользовании умывальником	наличие	отсутствуют		Не менее одной
7.10	Краны с рычажной рукояткой и термостатом либо автоматические краны (бесконтактные)	наличие	отсутствует	ДК,ДО,ДС	Не менее одной
7.11	Высота нижнего края зеркала	м	нет		Не менее одной
7.12	Высота нижнего края электросушилки для рук (держателя для бумажных полотенец)	м	нет		Не менее одной
7.13	Система тревожной сигнализации с выводом к дежурному сотруднику	наличие	отсутствует		Не менее одной
8.	Менеджмент объекта по обеспечению доступности услуг.				
8.1	Регламент или иной документ, определяющий порядок работы с инвалидами и другими маломобильными гражданами на объекте	наличие	имеется	ДК,ДО,ДС	Фотографии не требуются. Указанный документ прилагается к Паспорту объекта (при его наличии)
8.2	Персонал, оказывающий услуги на объекте, прошел обучение работе с различными категориями инвалидов	наличие	имеется	ДК,ДО,ДС	Фотографии не требуются. Документы об обучении персонала прилагаются к Паспорту объекта (при их наличии).
8.3	Допуск на объект, в котором предоставляются услуги, собаки-проводника при наличии документа, подтверждающего ее специальное обучение.	наличие	имеется	ДК,ДО,ДС	-

4. Информация об организациях, осуществлявших доступность на объекте:

4.1. Организация, осуществлявшая оборудование входной группы объекта, в том числе лестницы, пандуса, площадки крыльца, входной двери, тамбура (указать полное наименование организации, Ф.И.О. руководителя, контактную информацию):

ООО «Ювис», директор Жигунова Ангелина Владимировна 89128821400

4.2. Организация, осуществлявшая изготовление поручней (указать полное наименование организации, Ф.И.О. руководителя, контактную информацию):

ООО «Ювис», директор Жигунова Ангелина Владимировна 89128821400

4.3. Организация, осуществлявшая оборудование санузла (указать полное наименование организации, Ф.И.О. руководителя, контактную информацию):

ООО «Ювис», директор Жигунова Ангелина Владимировна 89128821400

5. Информация о должностном лице, осуществлявшем контроль создания мер доступности на объекте (указать Ф.И.О., должность, контактные данные) Половинкина Галина Васильевна, заведующий 8(342)9145379

Достоверность сведений гарантируем:

Комиссия в составе:

1.	_____	_____	_____
	Должность	Ф.И.О.	подпись
2.	_____	_____	_____
	Должность	Ф.И.О.	подпись
3.	_____	_____	_____
	Должность	Ф.И.О.	подпись

